

**TÀI LIỆU :**

**HƯỚNG DẪN SỬ DỤNG PHẦN MỀM  
SMALL POS**

*Tài liệu được chuẩn bị bởi :*      ***Phòng phát triển phần mềm  
SPARTAN Việt Nam***

## TÀI LIỆU HƯỚNG DẪN SỬ DỤNG PHẦN MỀM SMALL POS

### **Giới thiệu công ty.**

Công Ty Spartan Việt Nam tự hào là một trong những nhà tư vấn và cung cấp giải pháp được tín nhiệm nhất trong lĩnh vực về hệ thống phân phối hàng, quản lý siêu thị, nhà hàng, quản lý công nợ, quản lý nhà sách, các giải pháp về mã vạch trong công tác quản lý, ...

Chính thức hoạt động tại Việt Nam từ năm 2006 với sự tham gia của các chuyên gia hàng đầu trong lĩnh vực tư vấn – công nghệ Malaysia, Spartan Việt Nam đã chứng tỏ sự tín nhiệm của mình trước một số lượng lớn khách hàng thuộc nhiều lĩnh vực khác nhau với khả năng cung cấp giải pháp tối ưu cho các doanh nghiệp trong và ngoài nước. Các sản phẩm của Spartan Việt Nam bao gồm :

- Giải pháp quản lý trung tâm thương mại.
- Giải pháp quản lý chuỗi các siêu thị.
- Giải pháp quản lý hệ thống bán lẻ.
- Giải pháp quản lý hệ thống các nhà sách.
- Giải pháp quản lý nhà hàng.
- Giải pháp quản lý gian hàng cho thuê.
- Giải pháp quản lý công nợ, khách hàng.
- Ứng dụng mã vạch trong quản lý kho hàng.
- Các giải pháp quản lý theo đặc thù doanh nghiệp.
- Giải pháp quản lý hệ thống / các cửa hàng : thời trang, giày dép, thực phẩm chế biến, ...

Không chỉ được biết đến về các giải pháp phần mềm ưu việt, Spartan Việt Nam còn được biết đến là một trong những nhà cung cấp thiết bị chuyên dụng phục vụ công tác quản lý, hỗ trợ bán hàng của các hãng sản xuất nổi tiếng, đặc biệt là các thiết bị mã vạch chuyên dụng, máy in hoá đơn chuyên dụng các loại, thiết bị đọc/ghi thẻ, thiết bị chống trộm ...

Giải pháp của Spartan Việt Nam trên thị trường không những gia tăng về số lượng, không ngừng cải tiến về chất lượng dịch vụ mà còn được tích hợp công nghệ tiên tiến.

Tiêu chí hoạt động của Spartan Việt Nam là luôn đổi mới sản phẩm dịch vụ, tối ưu hoá các nghiệp vụ quản lý, cung cấp cho khách hàng các giải pháp tối ưu, chính điều này đã tạo nên sự gắn bó bền chặt giữa khách hàng và Spartan Việt Nam.

Với mong muốn được hợp tác với các khách hàng trong và ngoài nước, Spartan Việt Nam cam kết cung cấp cho khách hàng các *sản phẩm dịch vụ tốt nhất với giá thành rẻ nhất, trong thời gian nhanh nhất.*

Spartan Việt Nam hân hạnh được hợp tác và phục vụ quý khách.

Công ty TNHH SPARTAN VIỆT NAM

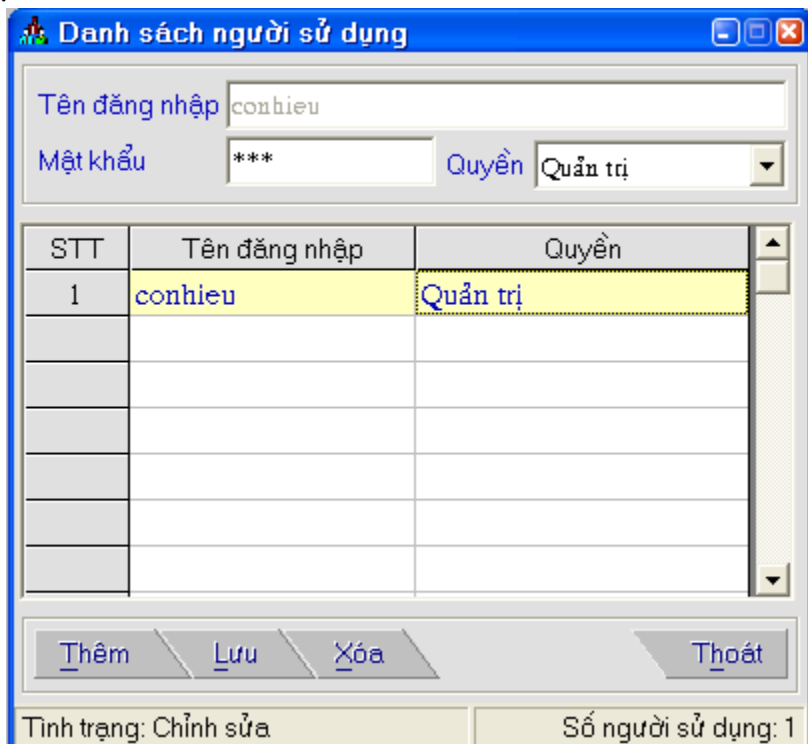
Trân trọng.

*Chương trình Small POS (Point of sales) nhằm đáp ứng các yêu cầu về quản lý doanh số bán hàng của cửa hàng thời trang, giày dép, thực phẩm chế biến, v.v..., là một công cụ nhỏ gọn, hỗ trợ nhanh chóng, hiệu quả.*

#### MUC LUC :

1. Danh mục :
  - 1.1. Người sử dụng
  - 1.2. Nhóm hàng
  - 1.3. Hàng hoá
2. Bán hàng
3. Tính năng hỗ trợ
  - 3.1. In mã vạch
  - 3.2. Dự phòng lưu dữ liệu
  - 3.3. Đổi trả hàng
  - 3.4. Đăng nhập
  - 3.5. Thông tin
  - 3.6. Thoát
4. Báo cáo
  - 4.1. Hàng hoá
  - 4.2. Bán hàng
  - 4.3. Báo cáo bán chi tiết
  - 4.4. Báo cáo Đối chiếu số liệu kiểm kê
  - 4.5. Báo cáo Đổi trả hàng hóa.

## 1.1 Người sử dụng :



STT	Tên đăng nhập	Quyền
1	conhieu	Quản trị

Nội dung form : khai báo những người sử dụng chương trình (Mỗi người sử dụng chương trình cần tên đăng nhập và mật khẩu để có thể vào được chương trình)

Các trường nhập :

- Tên đăng nhập : tên người sử dụng chương trình
- Mật khẩu : mật khẩu người sử dụng chương trình
- Quyền : có 2 quyền là “Quản trị” và “Bán hàng”, quyền “Quản trị” là cao nhất và sử dụng được tất cả tính năng của chương trình, quyền “Bán hàng” thấp hơn dùng cho nhân viên bán hàng

Các tính năng :

- Thêm : chọn nút “Thêm” để xoá các trường nhập để khai báo thêm người sử dụng
- Lưu : chọn nút “Lưu” để lưu thông tin người dùng sau khi khai báo các trường nhập
- Xoá : chọn nút “Xoá” để xoá người dùng
- Thoát : chọn nút “Thoát” để thoát khỏi form hiện thời

## 1.2 Nhóm hàng :

Mã nhóm	Tên nhóm
01	QUẦN JEAN
02	QUẦN KAKI
03	ÁO KHOÁC
04	ÁO SOMI
05	ÁO THUN
06	ÁO ĐẪM
07	ĐỒ TRẺ EM
08	VÁY
09	BOTHUNG

Mã nhóm: 01  
Tên nhóm: QUẦN JEAN

Thêm / Lưu / Xoá / Đóng

Nội dung form : khai báo các nhóm hàng để quản lý bán hàng theo nhóm (trong danh sách các mặt hàng kinh doanh của cửa hàng cần được chia thành các nhóm để tiện việc quản lý)

Các trường nhập :

- Mã nhóm : tham khảo đặt mã như hình trên
- Tên nhóm : tham khảo đặt tên như hình trên

Các tính năng : giống 1.1



# SPARTAN VIETNAM CO., LTD.

SPARTAN GROUP  
OF COMPANIES

456/57 Cao Thang (noi dai), District 10, Ho Chi Minh City, Viet Nam

Tel : 84 08 38 680 104 Fax : 84 08 38 680 105

Website : www.tamnhintoancau.com

## 1.3 Hàng hoá :

**Hàng hoá**

Mã HH  Tên HH  Nhóm hàng  [J]

SL tồn  SL nhập  Tổng SL  Giá mua  Giá bán

Mã HH	Tên HH	Nhóm	SL	Giá mua	Giá bán
00000031	AO TN THUNG KAPPA	05	17	55,000	68,000
00000048	AO THANG DAI SN IN CHUOT	05	20	38,000	60,000
00000055	AO TN SOC KAPPA	05	25	45,000	55,000
00000062	AO THAN DAI K/E CHUOT DAI BAN	05	27	52,000	65,000
00000079	AO SN THAN DAI CHUOT VET	05	20	48,000	60,000
00000093	AO LEN THAN DAI IN CO GAI NICH	05	16	95,000	120,000
00000109	QUAN SOT KK TRANG 615	07	6	65,000	82,000
00000116	VAY RIN DO 8029	07	3	90,000	115,000
00000123	QUAN SOT RIN NU 1122 507	07	6	55,000	70,000
00000130	QUAN SOT KK DO 007	07	5	50,000	65,000
00000147	QUAN BO NU 20101	07	6	55,000	65,000
00000154	QUAN KK NU BONG 003	07	8	55,000	68,000
00000161	QUAN SOT RIN NU 80116 718	07	11	60,000	75,000
00000178	QUAN SOT RIN NU 407	07	4	55,000	70,000
00000185	QUAN KK CAY DUA 0572	07	4	45,000	56,000

Tim theo mã  Tim theo tên

[Thêm] [Lưu] [Xoá] [In] [Đóng]

Nội dung form : khai báo các mặt hàng kinh doanh

Các trường nhập : các trường đậm phải nhập vào

- Mã HH : mã hàng hoá 8 ký tự, tự động phát sinh
- **Tên HH** : tên hàng hoá
- **Nhóm hàng** : mỗi hàng hoá thuộc 1 nhóm hàng
- SL tồn : số lượng tồn, không nhập vào, chương trình tự tính
- **SL nhập** : số lượng nhập, mỗi khi có thêm hàng thì nhập vào
- Tổng SL : tổng số lượng đã nhập, có thể nhập, chương trình tự tính
- **Giá mua** : giá mua hàng hoá
- **Giá bán** : giá bán hàng hoá

Các tính năng :

- Tìm theo mã : nhập mã hàng hoá vào chương trình sẽ kiểm hàng hoá
- Tìm theo tên : nhập tên hàng hoá vào chương trình sẽ kiểm hàng hoá
- Thêm, Lưu, Xoá, Đóng : giống 1.1

- In : chọn nút “In” để in danh mục hàng hoá

## 2. Giao diện bán hàng :

**Bán hàng** Công ty Spartan VietNam phone: 08.38680 103 Fax: 08 38680105

**Nhân viên bán hàng: MaiThao**

Nhập mã hàng hoá - F2 để tìm

Mã hàng hóa  
Tên hàng hóa  
Đơn giá  
Số lượng tồn

Sự lựa chọn hoàn hảo

Chi tiết hóa đơn

Mã hàng hoá	Tên hàng hoá	SL	Đơn giá	Thành tiền
0111222333...	quan dai lai _4	1	10,000	10,000

**Số hoá đơn : 0909030001**

**Ngày : 03.09.2009      Giờ : 15:14:07**

Tổng SL	<b>1</b>
Tổng cộng	<b>10,000</b>
Chiết khấu	<b>0</b>
Tiền khách trả	<b>20,000</b>
Tiền thối lại	<b>10,000</b>

F1 Tính tiền
F4 In
F10 Thoát

Nội dung form : bán hàng

Thực hiện theo các bước sau :

- Bước 1 : chọn mặt hàng cần bán theo 2 cách :
  - + Cách 1 : dùng scanner quét mã vạch dán trên mặt hàng
  - + Cách 2 : bấm phím F2 để hiện lên danh mục hàng rồi lựa chọn
 Sau khi chọn mặt hàng sẽ hiện trên lưới “Chi tiết hoá đơn” và “Tổng SL” “Tổng cộng” được tính, nếu chọn 1 lần thì số lượng bán là 1, nếu chọn 2 lần thì số lượng bán là 2, v.v...
- Bước 2 : tính tiền (sau khi đã chọn các mặt hàng cần bán)
  - + Bấm phím F1 để nhập “Chiết khấu” nếu có, bấm phím Enter để xuống dòng

+ Nhập “Tiền khách trả”, bấm phím Enter để xuống dòng, chương trình tự tính “Tiền thối lại”

- Bước 3 : in hoá đơn, bấm F4 để in

#### Tính năng hỗ trợ :

- Xoá mặt hàng trên lưới : nhấp đôi chuột vào mặt hàng trên lưới để xoá
- Huỷ : bấm phím F3 để xoá hết các mặt hàng trên lưới

#### 3.1 In mã vạch :

STT	Mã hàng hóa	Tên hàng hóa	Mã nhóm	Tên nhóm	Giá bán	Số lượng
1	00000031	AO TN THUNG KAPPA	05	ÁO THUN	68,000	10

Nội dung form : in mã vạch dán vào hàng hoá

Thực hiện theo các bước sau :

- Bước 1 : chọn nút “Tìm kiếm” để chọn mặt hàng cần in mã vạch
- Bước 2 : nhập số lượng mã vạch cần in của mặt hàng
- Bước 3 : bấm “Chọn” để đưa lên lưới
- Bước 4 : tiếp tục chọn tất cả mặt hàng cần in mã vạch
- Bước 5 : chọn nút “Xuất file” để xuất danh sách hàng cần in ra file text
- Bước 6 : mở chương trình in mã vạch để in



### 3.2 Dự phòng lưu dữ liệu :



Nội dung form : lưu dữ liệu vào thiết bị lưu trữ để phòng mất dữ liệu

Thực hiện theo các bước sau :

- Bước 1 : chọn nút  để chọn nơi lưu dữ liệu
- Bước 2 : chọn nút “Đồng ý” để lưu dữ liệu

### 3.3 Đổi trả hàng :

**Giao dịch đổi trả hàng hóa**

Chi tiết thể hiện lại hóa đơn

Mã hàng hoá	Tên hàng hoá	SL	Đơn giá	Thành tiền
00000284		1	65,000	65,000
00000635		1	180,000	180,000

Chọn giao dịch

Hủy hóa đơn      Nhập mã hóa đơn      0803250004

Hủy từng mã hàng      Nhập mã hàng cần hủy

**Spartan**                 

Nội dung form : huỷ hoá đơn hoặc mặt hàng trên hoá đơn (trường hợp khách trả hàng)

Trường hợp huỷ hoá đơn :

- B1 : chọn giao dịch “Huỷ hoá đơn”
- B2 : nhập mã hoá đơn cần huỷ
- B3 : chọn nút “Huỷ hoá đơn”

Trường hợp huỷ mặt hàng trên hoá đơn :

- B1 : chọn giao dịch “Huỷ từng mặt hàng”
- B2 : nhập mã hoá đơn chứa mặt hàng cần huỷ
- B3 : nhập mã mặt hàng cần huỷ
- B4 : chọn nút “Huỷ mã hàng”

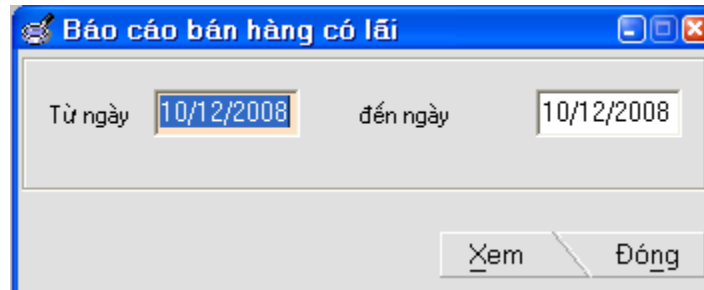
3.4 Đăng nhập : đăng nhập lại với tên và mật khẩu khác

3.5 Thông tin : thông tin về hệ thống và công ty

3.6 Thoát : thoát khỏi chương trình

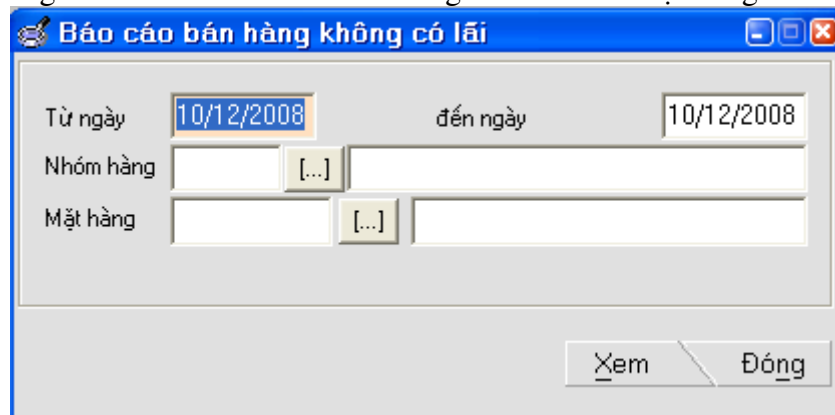
4.1 Báo cáo hàng hoá : in danh mục hàng hoá và lượng tồn hiện tại

4.2 Báo cáo bán hàng : in doanh số bán hàng từ ngày đến ngày



The screenshot shows a software window titled "Báo cáo bán hàng có lãi". It contains two date input fields: "Từ ngày" (From date) with the value "10/12/2008" and "đến ngày" (To date) with the value "10/12/2008". At the bottom right, there are two buttons: "Xem" (View) and "Đóng" (Close).

4.3 Báo cáo bán hàng chi tiết : in doanh số bán hàng chi tiết theo mặt hàng



The screenshot shows a software window titled "Báo cáo bán hàng không có lãi". It contains two date input fields: "Từ ngày" (From date) with the value "10/12/2008" and "đến ngày" (To date) with the value "10/12/2008". Below these are two rows of input fields: "Nhóm hàng" (Group) and "Mặt hàng" (Item), each followed by a selection button labeled "...". At the bottom right, there are two buttons: "Xem" (View) and "Đóng" (Close).

4.4 Báo cáo kiểm kê hàng hóa ( thể hiện bằng số liệu thực kiểm tại gian hàng của khách).

Quản lý bán lẻ - [Đối chiếu số liệu kiểm kê]

Zoom 100%

**ĐỐI CHIẾU SỐ LIỆU KIỂM KÊ**  
Ngày chốt : 03/09/2009 - Ngày KK : 03/09/2009 đến 03/09/2009

Mã HH	Tên HH	Số lượng Kiểm kê	SL tồn (đã chốt)	Số lượng chênh lệch
011122233345	quan dui _1	28	29	-1

Tổng SL kiểm kê : 28  
Tổng SL tồn : 29  
Tổng SL chênh lệch : -1

Mẫu hóa đơn bán lẻ dành cho Khách hàng: đây là mẫu chuẩn triển khai cho khách hàng, chúng tôi sẽ thiết kế mẫu theo yêu cầu của Quý khách hàng nếu mẫu hợp lệ.

## Shop Mẹ & Bé

67A Trung Nu Vuong                      Ngày: 03/09/2009  
F1, Tp. Vinh Long                      Giờ :                      15:21  
ĐT: (070)3.827317                      Số HD : 0909030002

### HOA DON BAN HANG

---\*---

TEN HANG	SL	D.GIA	TH.TIEN
0111222333447	1	9,500	9,500
<i>quan dai lai _3</i>			

-----  
Tong SL:                      1

Tong tien:    9,500

Tien giam:    500

Phai thu:    9,000

Khach dua:    100,000

Thoi lai:    91,000

chin ngan dong

Thu ngan: MaiThao

Quy khách vui long kiem tra hang  
truoc khi roi khoi shop.  
Giu hoa don khi doi hang  
xin cam on Quy khách hang !

Những nội dung trình bày trên được trình bày ngắn gọn và dễ hiểu tuy nhiên vẫn không thể tránh khỏi sai sót, rất mong được sự đóng góp ý kiến của quý khách hàng.

Xin chân thành cảm ơn !

Dưới đây là mô hình đầy đủ những thiết bị và phần mềm cần thiết cho hoạt động bán hàng của quý khách :

**Spartan**

**SPARTAN GROUP  
OF COMPANIES**

**SPARTAN VIETNAM CO., LTD.**

456/57 Cao Thang (noi dai), District 10, Ho Chi Minh City, Viet Nam

Tel : 84 08 38 680 104 Fax : 84 08 38 680 105

Website : [www.tamnhintoancau.com](http://www.tamnhintoancau.com)

---



*Chúc các bạn nhanh chóng làm quen với chương trình !*

Bản quyền : Công Ty TNHH SPARTAN VIETNAM<sup>®</sup>

Copyright by<sup>®</sup> SPARTAN VIETNAM CO., LTD.